

E-kirjan lainausohjeet - lue tai kuuntele missä vain

Heili-kirjastojen kokoelmaan kuuluu tällä hetkellä yli 2000 e-kirjaa, ja määrä kasvaa jatkuvasti. Vieraskielisten äänikirjojen kuuntelemiseen voit käyttää myös Naxos Spoken Word -palvelua.

Ellibs

Ellibs-kirjasto sisältää Suomessa julkaistua kauno- ja tietokirjallisuutta suomeksi, jonkin verran myös ruotsiksi ja englanniksi. Sisältää myös valikoiman nuortenkirjallisuutta.

[Ellibsin valikoimaa voi selailla suoraan Heili-kirjastojen Ellibs-sivustolla.](#)

Naxos Spoken Word

Kuuntele suoraan verkossa äänikirjoja englanniksi, ranskaksi ja saksaksi, mukana myös kokoelma portugalilaisella kielellä. Naxos Spoken Word -suoratoistopalvelun kirjat löytyvät Naxosin omilta sivuilta. Naxosin kirjaa ei tarvitse lainata, syötä vain kirjastokortin numero "Enter Passcode" -kenttään. Muistathan kirjautua kuuntelun lopetettuasi ulos palvelusta, sillä vain rajoitettu määrä käyttäjiä voi kuunnella samanaikaisesti.

[Valikoimaa voit selailla Naxos Spoken Word-sivustolla.](#)

Mitä e-kirjan lainaamiseen Ellibs-kirjastosta tarvitaan?

E-kirjan lainaamiseen tarvitset Heili-kirjastokortin sekä siihen kytketyn nelinumeroisen tunnusluvun. Jos sinulla ei vielä ole tunnuslukua, saat sen kirjastosta. Muista ottaa henkilöllisyystodistus mukaasi. Jos haluat lukea e-kirjan suoraan selaimessa, et tunnuslukujen lisäksi tarvitse muuta kuin jatkuvan internet-yhteyden. Mikäli et ole internet-yhteyden äärellä, e-kirja on hyvä ladata kokonaisuudessaan tietokoneelle tai mobiililaitteelle. Tällöin tarvitaan:

- [Adobe ID -tunnus, jonka voit luoda Adoben nettisivuilla.](#) Adobe ID tarvitaan e-kirjoissa käytettyjen digitaalisten suojausmenetelmien vuoksi.
- Lukuohjelma, joka vaihtelee laitteittain.

Lukuohjelman lataaminen

Kun käytät aineistoa **tietokoneella**:

- Adobe Digital Editions -ohjelmalla voi käyttää e-kirjoja, ei kuitenkaan e-äänikirjoja. [Ilmaisen Adobe Digital Editions -ohjelman voi ladata täältä.](#)
- Ellibsin äänikirjoja voi toistaiseksi kuunnella ainoastaan selaimessa.
- Lukuohjelmat ovat saatavilla Windows- ja Mac OS -järjestelmille. Linuxille ohjelmia ei valitettavasti ole.

Kun käytät aineistoa **älypuhelimella** tai **tabletilla**:

- Tarvittava lukuohjelma ladataan sovelluskaupasta, joka vaihtelee laitteen käyttöjärjestelmän mukaan (Apple Store, Google Play, Windows Store).
- Ellibsin e-kirjat toimivat Bluefire Reader -sovelluksella tai Ellibsin omalla sovelluksella. Äänikirjat toimivat vain selaimessa ja ne tarvitsevat verkkoyhteyden.
- Naxos-kirjoja voi lukea ja kuunnella selaimessa.

Kun käytät aineistoa erityisellä e-kirjojen **lukulaitteella**:

- E-kirjat toimivat useimmilla lukulaitteilla. Teokset ladataan ensin tietokoneelle Adobe Digital Editions -ohjelmaan, josta ne voi siirtää lukulaitteelle.
- Amazonin Kindle -laitteilla teoksia ei pääsääntöisesti pysty käyttämään lainkaan.
- Ellibsin suojattujen e-kirjojen lataaminen ei ChromeOS -laitteille tällä hetkellä onnistu, sen sijaan selainlukeminen onnistuu normaalisti. Tällöin saattaa olla mahdollista käyttää esim. Ellibsin omaa sovellusta, sekä esim. Bluefire Readeriä.

Monta eri tapaa hakea

Voit hakea e-kirjoja monella eri tavalla: kirjoja voi etsiä joko suoraan Ellibsin sivuilta, eKirjastosta tai [Heili-verkkokirjastossa](#).

E-kirjan hakeminen Heili-verkkokirjastosta

Hae ensin hakusanalla tai tyhjällä haulilla, jos haluat etsiä kaikki e-kirjat. (Klikkaa punaista suurennuslasia). Uusimmat e-kirjat eivät löydy verkkokirjaston kautta, koska niiden luetteloinnissa on aina viivettä.




Valitse sitten aineistotyyppin rajaukseksi E-kirja:

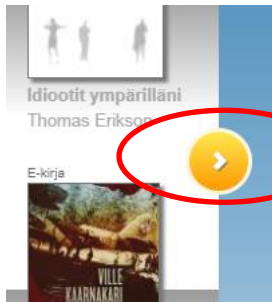
AINEISTOTYYPPI		
+	Äänite	394 093
-	Kirja	231 404
	Kirja	202 292
	Kirjan osa	28 237
	E-kirja	850
	E-kirjan osa	23
	Pistekirjoitus	2

Ellibs-kirjasto

Ellibistä voit etsiä teoksia käyttämällä ruudun yläreunasta löytyvää hakutoimintoa. Tätä kautta löytyvät myös uusimmat kirjat.




tai selailta kokoelmaa sivu kerrallaan vasemmasta ja oikeasta reunasta löytyvien nuolipainikkeiden avulla:



Mikäli kirjan kansikuva näkyy harmaana, kirja on tällä hetkellä lainassa, eikä sitä voi lainata. Lainassa olevaan kirjaan voi useimmiten tehdä varauksen joka on maksuton. Vanhemmissa pdf-kirjoissa varausmahdollisuutta ei ole.

Mikäli haluat nähdä vain sellaiset teokset, jotka pystyy heti lainaamaan, merkitse ruksi kohtaan "Näytä vain lainattavissa olevat".

Jos haluat saada näkyviin esimerkiksi kaikki äänikirjat, on varmin tapa käyttää hakutuloksen suodatusta tiedostomuodon mukaan. Suodattimet löytyvät ruudun oikeasta yläkulmasta, Ellibsin logon alapuolella olevasta harmaasta pikku neliöstä:



Klikkaa sitä ja ota täpät

pois muiden kuin

MP3 kohdalta:

Suodata tuloksia ✕

Kielet

englanti espanja italia ruotsi saksa suomi venäjä

Kieliversiot

Aikuperäiskielinen Käännetty kirjallisuus

Kokoelma

Aikuisille Lapsille Nuorille

Julkaisuvuosi

välillä ja

Tiedostomuoto

Äänikirja

MP3

E-kirja

EPUB ja DRM PDF ja DRM

E-oppimateriaali

Verkkoressurssi

Kun löydät itseäsi kiinnostavan teoksen, klikkaa sen kansikuvaa, jolloin pääset näkemään teoksen tarkempia tietoja. Klikkaamalla kirjan kansikuvaa voit tutustua osaan teoksesta ilman, että lainaat sitä (Esikatselu).

Valitse haluamasi laina-aika (1 tai 14 päivää) ja klikkaa haluamasi lainaustavan painiketta. Jos et vielä ollut kirjautunut sisään, ohjelma pyytää sinua tekemään sen nyt. Kirjautuminen tapahtuu Heili-kirjastokortin tunnuksella ja nelinumeroisella tunnusluvulla.

Lue selaimessa

E-kirja avautuu välittömästi selainohjelmassa kun valitset selaimessa lukemisen. Kun lopetat kirjan lukemisen ja palaat sen pariin myöhemmin, ohjelma muistaa mihin kohtaan olit jäänyt. Kaikkien teosten kohdalla ei kuitenkaan tätä vaihtoehtoa ole tarjolla. Lisäksi selainlukeminen vaatii jatkuvan internet-yhteyden.

Ohjelma varoittaa, jos selaimesi on teknisesti vanhentunut, eikä siten soveltuva selainlukemiseen. Tässä tapauksessa selain tulee päivittää uudempaan versioon, tai käyttää toista selainta.

Teoksen sivuja käännetään ruudun vasemman ja oikean reunan nuolipainikkeilla. Ruudun oikeassa yläreunassa on painikkeet, joiden avulla voi liikkua kirjan luvusta toiseen, sekä muuttaa tekstin kokoa ja fonttia.

Lataa koneellesi

Kun haluat ladata kirjan koneellesi, latautuu pieni linkkiedosto, jonka avaaminen käynnistää e-kirjan lukuohjelman.

Lainojen uusiminen

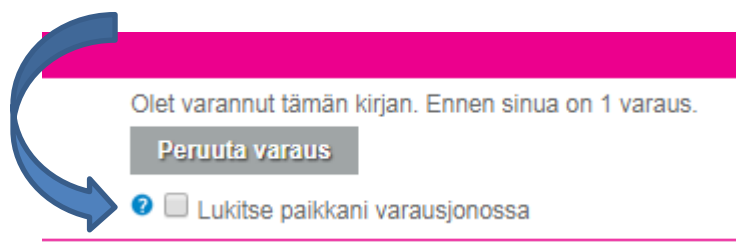
Ellibs-palvelussa ei toistaiseksi ole uusintamahdollisuutta. Jos haluat jatkaa kirjan laina-aikaa, täytyy kirja lainata uudelleen palautumisen jälkeen. E-kirja palautuu automaattisesti laina-ajan päätyttyä.

Varaaminen ja varauksen lukitseminen

Jos kirja on lainassa, Ellibs tarjoaa yleensä mahdollisuutta varata sen. Varauspainike löytyy samasta kohdasta kuin lainauspainike.

Ilmoita varausta tehdessäsi sähköpostiosoitteesi. Saat kirjan automaattisesti käyttöön vuorollasi ja saat ilmoittamaasi sähköpostiosoitteeseen ilmoituksen, kun kirja on käytössäsi omassa kirjahyllyssäsi. Jos haluat saada varauksesi mahdollisimman nopeasti, sinun ei tarvitse tehdä tämän lisäksi muuta.

Voit halutessasi lukita paikkasi varausjonossa ja näin ajastaa varauksen saapumista luettavaksi. **Kun varaus on lukittuna, muut varaajat menevät jonossa ohi mutta nykyinen sijainti jonossa säilyy, kunnes lukko avataan:**



Lukitsemista kannattaa siis käyttää ainoastaan silloin kun arvioi, että kirja palautuu sellaiseen aikaan, ettei sitä pysty lukemaan mutta haluaa kuitenkin pitää varauksen voimassa. Ethän siis aseta lukkoa silloin, kun haluat saada kirjan ilman viivytyksiä. Lukituksen teon yhteydessä esiin ponnahtaa infoikkuna, jossa selitetään lukon merkitys.

Pääset poistamaan varauksesi lukon kohdasta "Oma kirjahylly", josta näet varaukset. Poista rasti kohdasta "Lukitse paikkani varausjonossa". Tällöin siirryt normaalisti etenevään varausjonoon.

Yli 6 kuukautta lukittuna olleet varaukset vapautetaan automaattisesti. Tästä johtuen lukittuun varaukseen tulee vielä muistutuspäivämäärä, jossa muistutetaan lukon vapautumisesta 6 kuukauden jälkeen.

Oma kirjahylly Ellibs-kirjastossa

Linkistä "Oma kirjahylly" pääset katsomaan omat lainasi ja varauksesi. Oma kirjahylly-lehdeltä löytyvät myös "Sinua saattaisivat kiinnostaa seuraavat kirjat", "Aikaisemmat lainat" ja "Selaushistoria".

KIRJASTON KOKOELMA	OMA KIRJAHYLLY (1)
Nykyiset lainat	Varattuna

Ellibs ja palauttaminen

E-kirjat ja e-äänikirjat palautuvat automaattisesti, kun laina-aika umpeutuu. Ne eivät siis voi myöhästyä, eikä niistä kerry myöhästymismaksuja. Lainan voit halutessasi palauttaa myös aikaisemmin, jotta se vapautuisi toiselle asiakkaalle.

Löydät lainasi "Oma kirjahylly" –otsikkoa klikkaamalla. Pelkästään selaimessa luetut lainat voi palauttaa "Palauta laina" –painikkeella.

Jos olet ladannut e-kirjan koneellesi, palautus tapahtuu aina **lukuohjelmassa**, ei siis verkkokirjastossa tai Ellibsin omilla sivuilla. Nämäkin kirjat palautuvat automaattisesti laina-ajan loputtua.

Palautustoiminto on toteutettu hieman eri tavoin eri lukuohjelmissa, mutta kaikista sellainen löytyy. Adobe Digital Editionsissa toiminto löytyy napsauttamalla kirjan kansikuvaa hiiren kakkospainikkeella ja valitsemalla "Return Borrowed Item":

Huom! Jos valitset vaihtoehdon "Remove from library", teos kyllä poistuu näkyvistä lukuohjelmassa, mutta laina ei oikeasti palaudu. Tällöin laina palautuu automaattisesti laina-ajan päättyessä.

Ellibs-sovellus

Mobiililaitteella tai tabletilla voit käyttää Ellibsin kirjojen lukemiseen Ellibsin omaa sovellusta. Sovelluksella ei toistaiseksi voi lukea kirjoja ilman verkkoyhteyttä. Voit ladata ohjelman ilmaiseksi oman laitteesi sovelluskaupasta.

Kirjautuminen

Valitse Heili-kirjastot ja kirjaudu sisään kirjastokorttisi numerolla ja nelinumeroisella tunnusluvulla. Sivun yläreunassa on hakuvalikot ja alareunan "Kirjahylly"-valikosta löydät omat lainasi. Vasemman yläreunan valikosta saat tarkistettua omat asetukset ja pystyt myös kirjautumaan ulos.

Lainaus

Lainatessa voit valita laina-ajaksi 1 tai 14 vuorokautta, teoksen tiedot saa esiin painamalla kuvaketta. Tätä kautta saat myös palautettua teoksen.

Palautus

E-kirjat ja e-äänikirjat palautuvat ja poistuvat lukuohjelmasta automaattisesti, kun laina-aika umpeutuu. Lainan voi halutessaan palauttaa myös aikaisemmin, jotta se vapautuisi toiselle asiakkaalle. Avaa kirjan tiedot painamalla kansikuvaa, palautusvalikko aukeaa.

Äänikirjat mobiilissa

Ellibs-sovelluksella ei vielä voi lukea äänikirjoja. Ellibsin äänikirjoja voi kuunnella toistaiseksi vain selaimessa, ja tämä vaatii verkkoyhteyden. Kuuntelu selaimessa sujuu parhaiten nopean wifi-yhteyden välityksellä.

Bluefire Reader Ellibs-kirjoille

Jos haluat lukea Ellibsin kirjoja ilman verkkoyhteyttä mobiiliselaimessa, voit ladata Bluefire Reader – ohjelman laitteesi sovelluskaupasta. Etsi kirja Ellibsin mobiiliverkkosivuilta, sillä kirjaa ei voi ladata Bluefire Readeriin Ellibs-sovelluksen kautta. Sinun on myös valtuutettava Bluefire Reader syöttämällä Adobe-tunnuksesi ja salasanasasi, kun käytät sitä ensimmäistä kertaa.

Hyvä muistaa

- Käytäthän ohjelmien uusimpia versioita ja uusimpaan versioon päivitettyjä selaimia.
- Suosittelemme selainlukemiseen Chromea, Firefoxia tai Safaria laitteesta riippuen. Mobiilissa kannattaa käyttää laitteen oletusselainta.
- Ilmoita varausta tehdessäsi sähköpostiosoite, johon saat ilmoituksen kun varaus on käytössäsi. Laina-aika alkaa välittömästi, kun kirja vapautuu edelliseltä lainaajalta.
- Toistaiseksi e-kirjojen lainat ovat korttikohtaisia eli jos saat uuden kirjastokortin, eivät e-kirjat siirry uudelle kortille automaattisesti. Lainat ja varaukset ovat kytkettyjä kirjastokortin numeroon.
- Huomioithan, että lainassa oleva kirja ei näy Heilin verkkokirjastossa vaan löydät lainat Ellibs-palvelusta. E-kirjan palautumispäivän pystyt tarkistamaan suoraan kyseisestä palvelusta.
- Kirja palautuu automaattisesti laina-ajan umpeutuessa. Aika-ajoin on kuitenkin hyvä puhdistaa vanhojen kirjojen ”jäämiä” lukulaitteelta, ettei muisti ala takkuilla.

Ongelmatilanteet

Mikäli kohtaat ongelman, johon ei tästä ohjeesta löydy ratkaisua, tutustu myös e-kirjapalveluiden omiin ohjesivuihin: [Ellibsin suomenkieliset ohjeet](#)

Ongelmatilanteissa voit käyttää Ellibs-palvelun yläreunassa olevaa Anna palautetta –laatikkoa.

Ellibs-palveluun voit lähettää kehitysideoita tai kysymyksiä myös sähköpostitse: tuki@ellibs.com

Tervetuloa e-kirjojen pariin!